



# **samex**

**PROFESSIONAL CUTTING EQUIPMENT**

RollMaster Mini

Karta katalogowa

## RollMaster Mini

Stół krojczy do cięcia na wymiar



Innowacyjny stół krojczy przeznaczony do cięcia formatek z materiału znajdującego się na belce. Odkrawacz zastosowany w stole RollMaster umożliwia cięcie szerokiego spektrum materiałów od jedwabiu po grube i sztywne pianki.

Nowy model stołu to młodszy brat większych maszyn z serii RollMaster - posiada wszystkie funkcje i opcje wyposażenia pozostałych modeli, wprowadzając dodatkowo innowacyjny sposób obsługi i zmniejszone gabaryty.

Dzięki opuszczanemu fragmentowi blatu operator może zająć bardziej ergonomiczną pozycję pracy i pociągać materiał ku sobie zamiast go wypychać. Błat można również podnieść tworząc pełną powierzchnię stołu.

Do odmierzania długości odcinanego odcinka służy ruchomy przymiar lub opcjonalnie suwak z laserem wyświetlającym linię na blacie stołu.

RollMaster Mini występuje w wersji z odkrawaczem wysokoobrotowym do cięcia cienkich materiałów lub niskoobrotowym do odcinania grubszych warstw (ociepliny, dywaniki, materiały na filtry itp.)

Jako podajnik materiału zastosowany jest zespół rolek zamocowany na wysokości blatu lub odwijaki zewnętrzne przeznaczone do dużych bel do 100 cm średnicy.

## PODSTAWOWE PARAMETRY

	RollMaster Mini Standard	RollMaster Mini Super	RollMaster Mini Super Plus
<b>STÓŁ KROJCZY</b>			
Szerokość cięcia	do 160 cm *		
Długość stołu	140 cm *		
Wysokość stołu	86-89 cm, regulowana		
Stelaż	stalowe profile lakierowane proszkowo		
Blaty	25 mm grubości, obrzeżowana taśmą PCV 2 mm		

## ODKRAWACZ

Obsługa	ręczny	automatyczny	automatyczny
Licznik ilości cięć	tak	tak	tak
Ustawianie długości cięcia	-	tak	tak
Wysokość cięcia jednej warstwy materiału	0,5 cm	0,5 cm	2,5 cm
Prędkość cięcia	-	1 m/s, opcjonalnie regulowana	regulowana, do 1 m/s
Dokładność cięcia	1 mm	1 mm	1 mm
Obroty	12000 rpm	12000 rpm	1200 rpm
Zasilanie	230 V		
Moc	130 W	250 W	350 W
Zabezpieczenia	osłony ostrza	osłony ostrza, blokada startu przy uniesionej listwie dociskowej, wyłącznik bezpieczeństwa	osłony ostrza, blokada startu przy uniesionej listwie dociskowej, wyłącznik bezpieczeństwa

## FUNKCJE STEROWANIA

Panel sterujący	-	wyświetlacz 4-cyfrowy, przyciski	wyświetlacz 4-cyfrowy, przyciski
Przyciski sterujące	-	2 zestawy	2 zestawy
Ustawianie szerokości cięcia	-	tak	tak
Regulacja prędkości obrotowej	opcjonalnie	opcjonalnie	-
Regulacja prędkości cięcia	-	opcjonalnie	opcjonalnie

## INNE

Listwa dociskowa	pneumatyczna	pneumatyczna	pneumatyczna
Odwijak materiału	górný/zewnętrzny	górný/zewnętrzny	górný/zewnętrzny


## OPCJONALNIE

	<b>RollMaster Standard</b>	<b>RollMaster Super</b>	<b>RollMaster Premium</b>
<b>Przymiar długości cięcia</b>	suwak z listwą aluminiową / suwak z laserem		
<b>Podświetlenie blatu</b>	opcjonalnie	opcjonalnie	opcjonalnie


\* inne rozmiary na zamówienie

## ZDJĘCIA

### ODKRAWACZ



Wersja Standard z odkrawaczem ręcznym



Wersja Super z odkrawaczem automatycznym



Wersja Super Plus z odkrawaczem automatycznym

### LISTWA DOCISKOWA



Pneumatyczna listwa dociskowa operowana przyciskiem lub pedałem

## ODWIJAK MATERIAŁU



Wersja górna ułatwia rozwijanie materiału



Odwijk zewnętrzny do belek o średnicy do 100 cm



Odwijk podłogowy do belek o średnicy do 70 cm



Odwijk mobilny do belek o średnicy do 45 cm

## PRZYMIAR DŁUGOŚCI CIĘCIA




Listwa aluminiowa ułatwia odwijanie materiału do zadanej długości




Suwak z laserem umożliwia lżejsze przesuwanie wzdłuż szyny prowadzącej

## PODŚWIETLENIE BLATU



Podświetlenie ułatwia dostrzeżenie błędów w rozwijanej tkaninie

## REGULACJA PRĘDKOŚCI OBROTOWEJ I PRĘDKOŚCI CIĘCIA



Regulacja prędkości obrotowej jest pomocna przy cięciu niektórych materiałów



Regulacja prędkości cięcia jest niezbędna przy cięciu niektórych materiałów

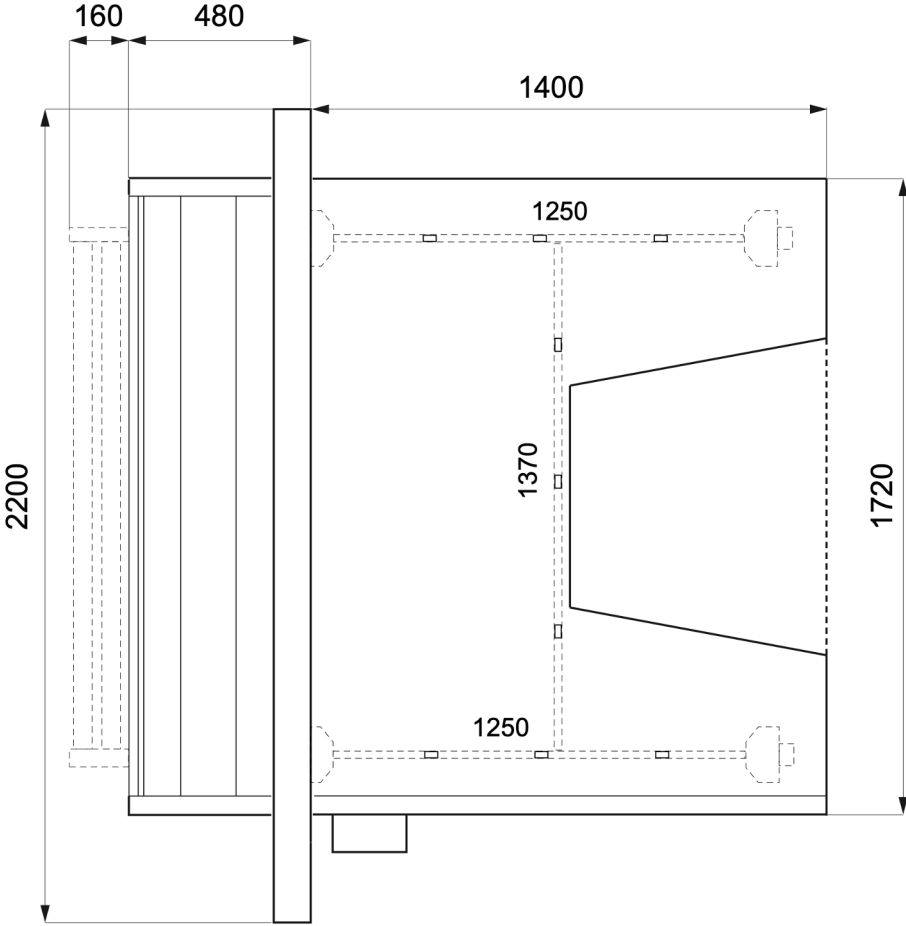
## ZESTAW CZĘŚCI ZAMIENNYCH



Zestaw części zamiennych zawiera podstawowe materiały eksploatacyjne

# RYSUNKI TECHNICZNE

RollMaster Mini Super – długość 140 cm







## **SAMEX Professional Cutting Equipment**

93-160 Łódź, ul. Kilińskiego 300

Poland

+48 42 643 05 30

[info@samex.com.pl](mailto:info@samex.com.pl)

[www.samex.com.pl](http://www.samex.com.pl)

[www.youtube.com/c/SAMEXPoland](http://www.youtube.com/c/SAMEXPoland)